反假币宣传月|快转给爸妈看，四招学会辨别真假币！

孝老爱亲 向上向善
奋进中的中国老龄事业

导读

为构建反假货币宣传长效机制，营造群防群治反假货币的良好社会氛围，国务院反假货币工作联席会议办公室决定于2022年9月1日至9月30日继续在全国范围内开展反假货币宣传月活动。

关注“中国老龄”，了解更多反假币知识!

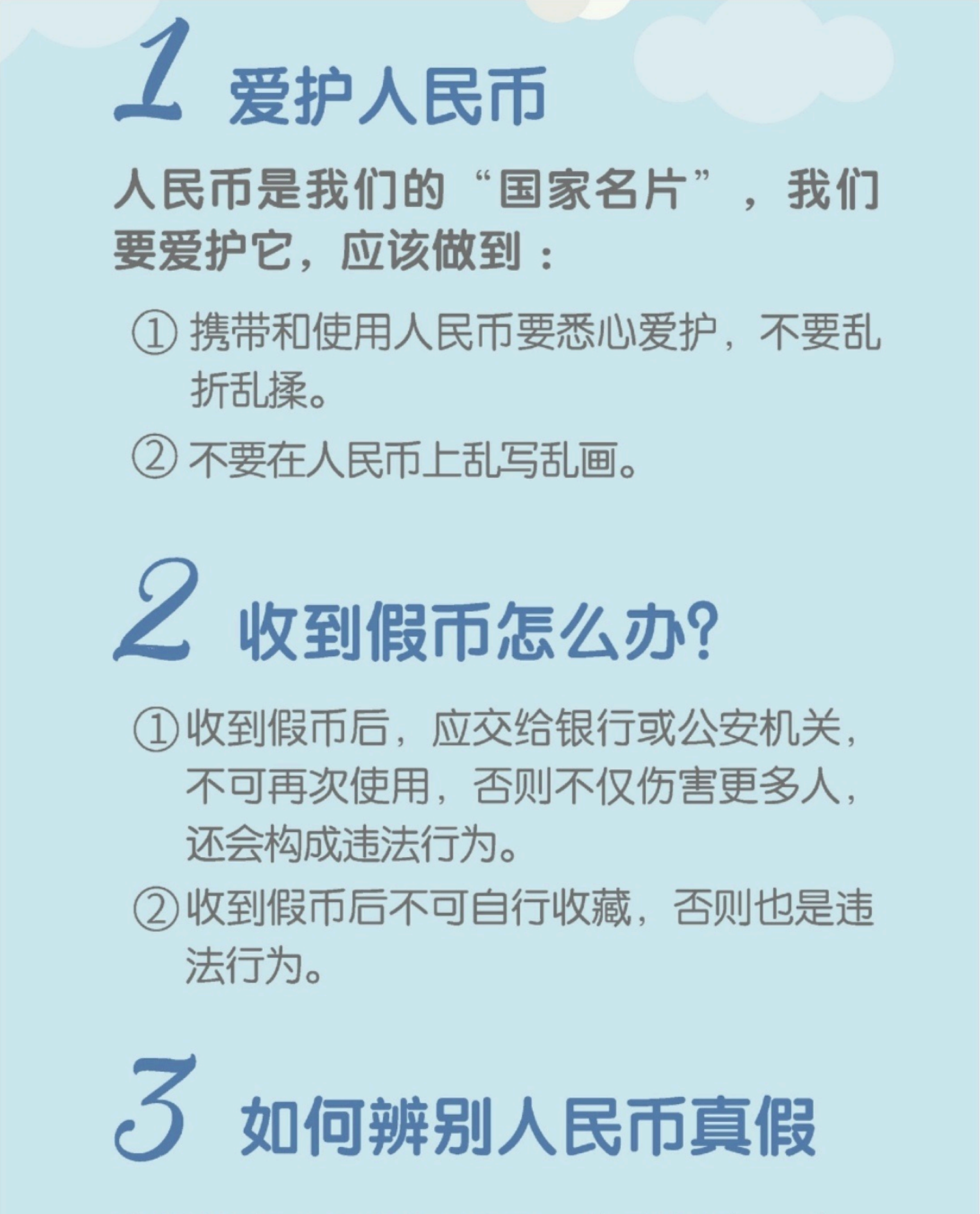

1 爱护人民币

人民币是我们的“国家名片”，我们要爱护它，应该做到：

①携带和使用人民币要悉心爱护，不要乱折乱揉。

②不要在人民币上乱写乱画。

2 收到假币怎么办?

①收到假币后，应交给银行或公安机关，不可再次使用，否则不仅伤害更多人，还会构成违法行为。

②收到假币后不可自行收藏，否则也是违法行为。

3 如何辨别人民币真假

李奶奶在小区门口开了一家水果店，这一天她收到了几张“土豪金”2015年版百元纸币……


孩子，你能教下奶奶怎么看这是真币还是假币吗?
10元
3元
1元
5元
4元
12元


好啊，其实只要四招就能学会了。
100

2015年版100元四招识别法：


5
中国人民银行
4
4
4
100
1
3
2
壹佰圆
样币
AA00000000
4
4
4
毛泽东 1893-1976
100
AA00000000

正面图案


100
ZHONGGUO RENMIN YINHANG
100
4
样币
100
YUAN
5
2015年

背面图案

第一招　转动看

① 先看正面大“100”面额数字，转动钞票看，真币的“100”会由金色变为绿色。



② 再看右侧垂直于票面的那根间断的线，也是转动钞票，真币的会由品红色变为绿色。



第二招　透光看

③ 看正面左侧的空白区域，不透光看几乎看不到什么，只需对着光源看，就能看见毛泽东头像水印和数字“100”白水印，以及红色“100”，红色“100”是由正背局部图案组合而成。

非透光状态


AA00000000
100
100

透光状态

第三招　用手摸



④ 用手摸正面如下部位：毛泽东头像、国徽、“中国人民银行”行名、团花、右上角面额数字、盲文，能感觉到这些地方高出纸面，有明显的凹凸感。触摸背面人民大会堂部位，也有明显的凹凸感。

第四招　用放大镜看

⑤ 用放大镜观察正面左上方中国人民银行行名处的“中国”两字附近，能看见缩微印刷的文字“RMB100”组成的数字“100”。



⑥ 背面下方“YUAN”右侧也印有缩微文字“RMB100”和“人民币”字样。这些文字用肉眼是看不见的。



孝老爱亲　向上向

来源：国务院反假货币工作联席会议办公室　中国金融出版社

编辑：续磊