国家反诈中心

手把手教您安装使用
国家反诈中心APP

01 如何下载安装

国家反诈中心

手把手教您安装使用

国家反诈中心APP

01 如何下载安装

下载安装 正版 国家反诈中心APP

安卓系统：

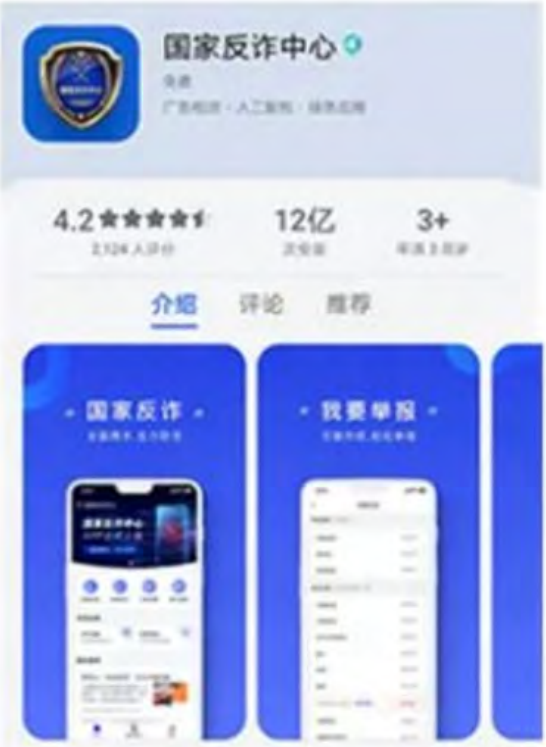
国家反诈中心
4.2
12亿
3+
介绍
评论
推荐
国家反诈
我要举报

IOS系统：

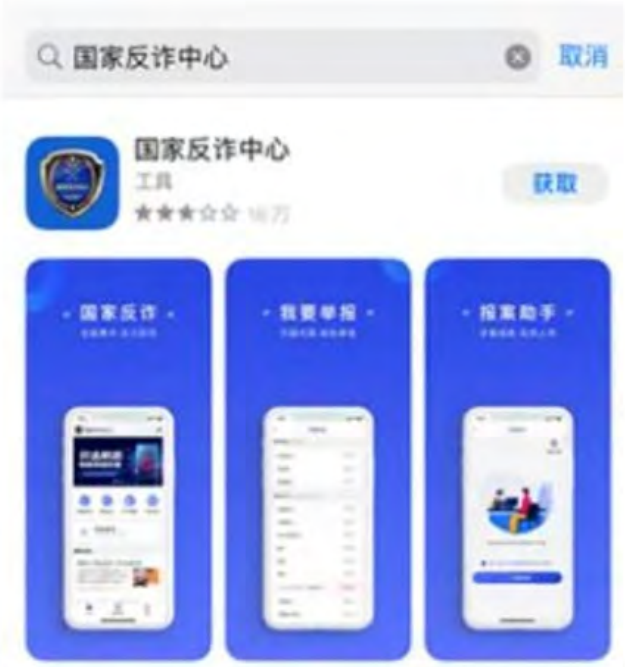
国家反诈中心
取消
国家反诈中心
工具
获取
国家反诈
我要举报
报案助手

- 打开手机自带的应用商店

- 搜索国家反诈中心
- 找到图标下载安装即可

02 如何注册

1

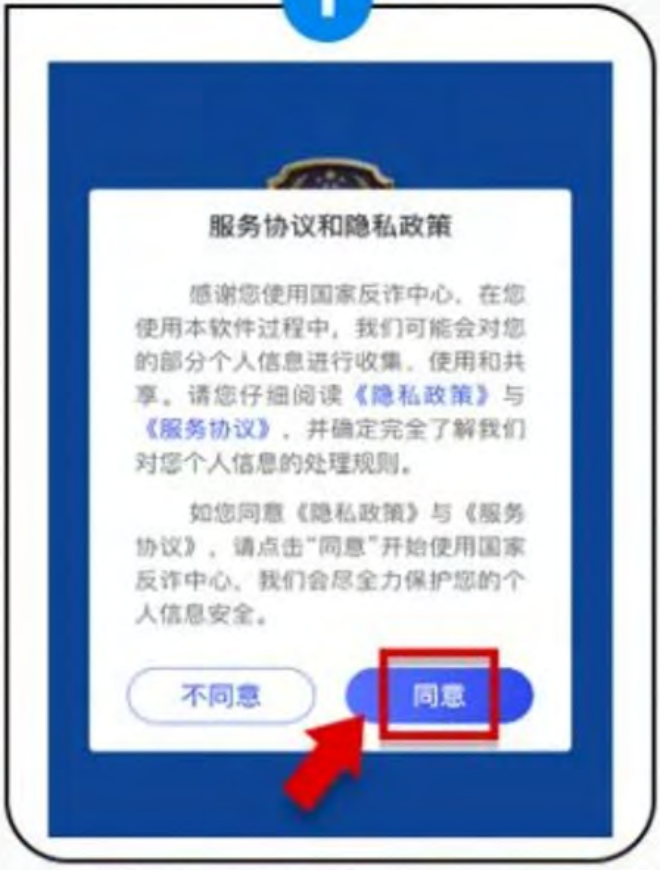

服务协议和隐私政策

感谢您使用国家反诈中心，在您使用本软件过程中，我们可能会对您的部分个人信息进行收集、使用和共享。请您仔细阅读《隐私政策》与《服务协议》，并确定完全了解我们对您个人信息的处理规则。

如您同意《隐私政策》与《服务协议》，请点击“同意”开始使用国家反诈中心。我们会尽全力保护您的个人信息安全。

2

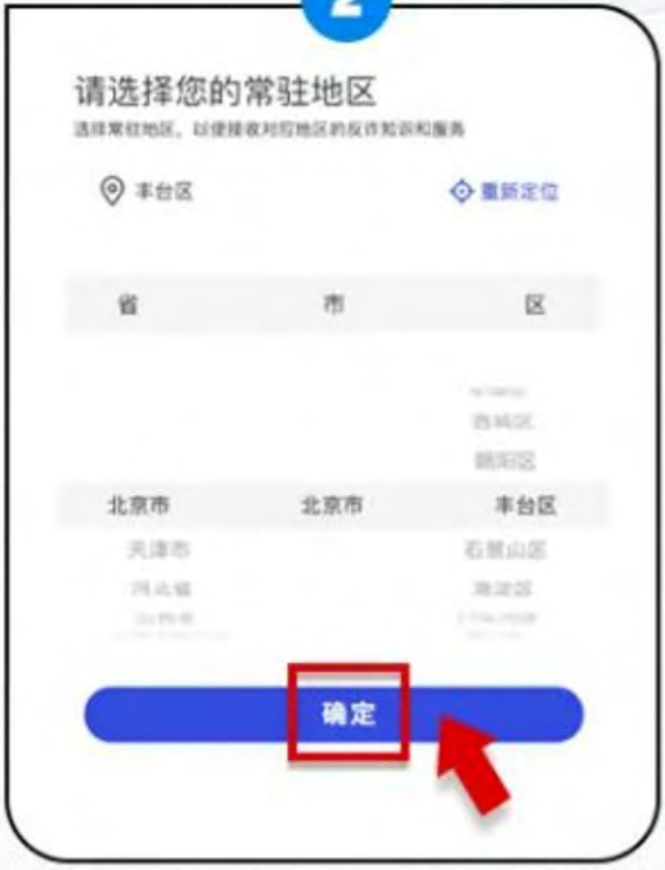

请选择您的常驻地区

选择常驻地区，以便接收对应地区的反诈知识和服务

丰台区
重新定位
省
市
区
西城区
朝阳区
北京市
北京市
丰台区
天津市
石景山区
河北省
海淀区
确定

- 打开APP
- 弹出窗口：“服务协议和隐私政策”
- 选择**“同意”**

- 系统将自动定位您的所在区域
- 点击**“确定”**

3

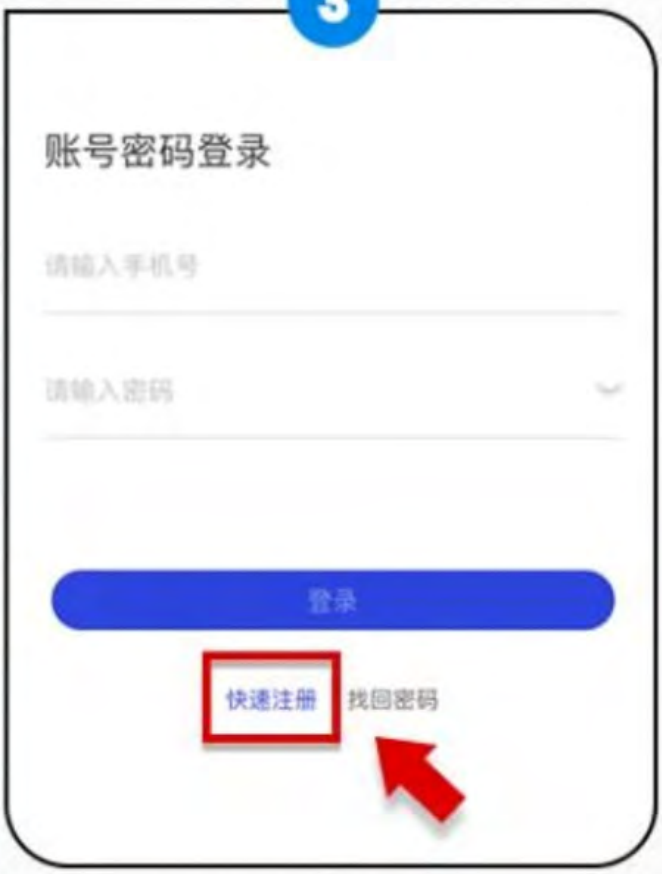
账号密码登录
请输入手机号
请输入密码
登录
快速注册
找回密码

- 点击下方
“快速注册”

4

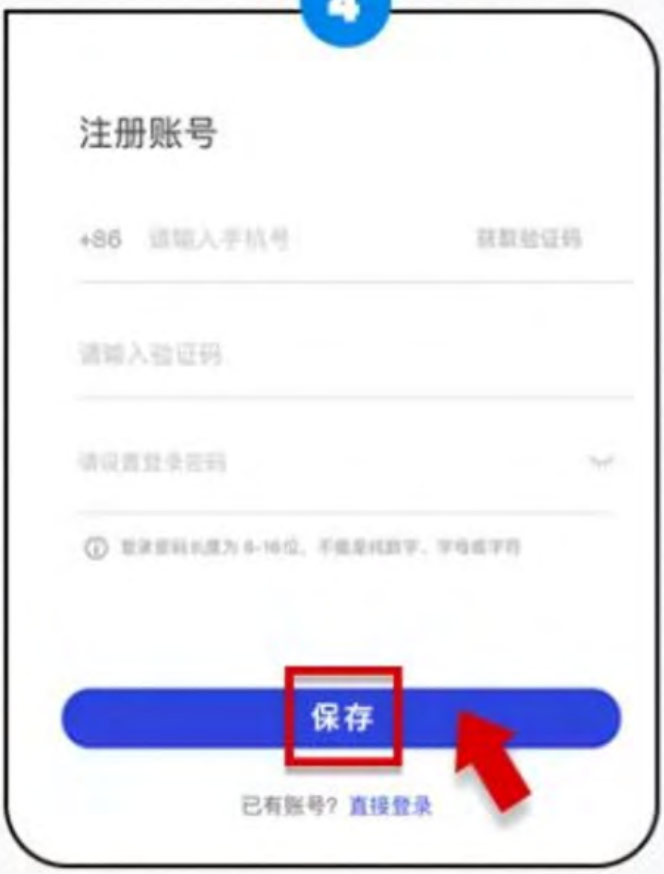
注册账号
+86
请输入手机号
获取验证码
请输入验证码
请设置登录密码
保存
已有账号？
直接登录

- 填写手机号、验证码并设置登录密码
- 点击 **“保存”**

5

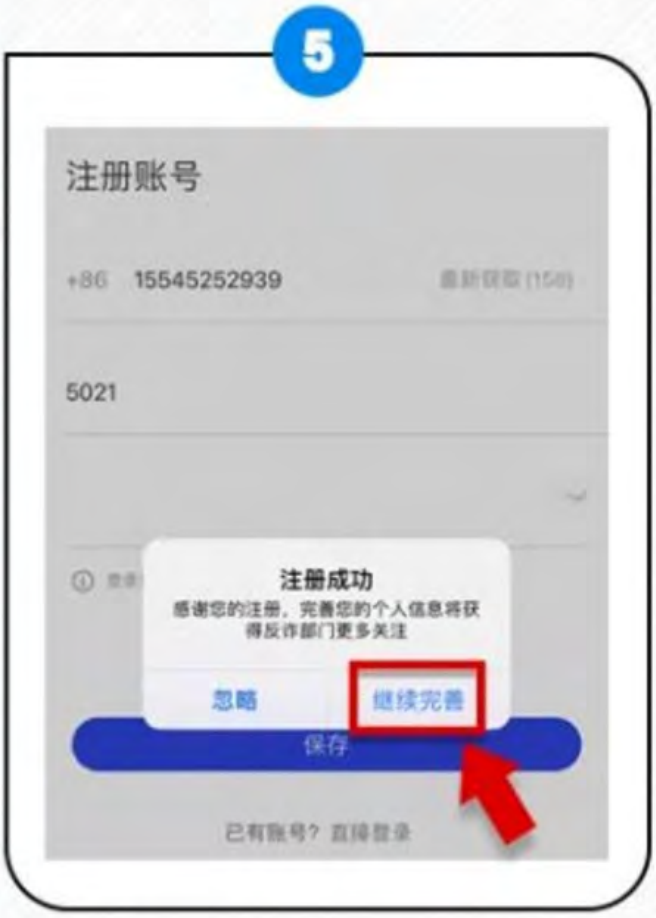
注册账号
+86
重新获取(15s)
保存
已有账号？直接登录

15545252939

5021

注册成功
感谢您的注册，完善您的个人信息将获得反诈部门更多关注

忽略
继续完善

6

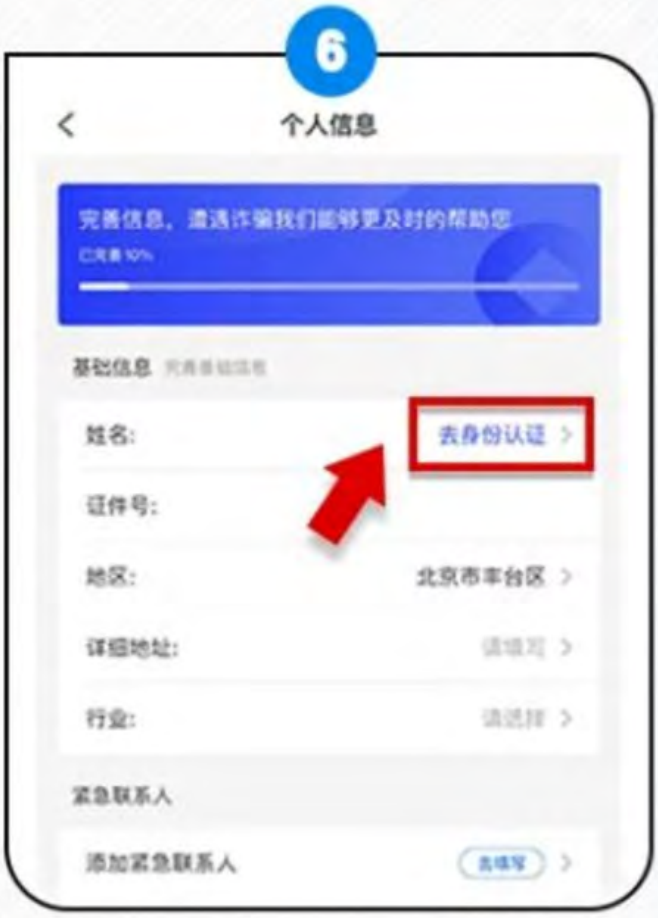
个人信息
完善信息，遭遇诈骗我们能够更及时的帮助您
已完善10%
基础信息
完善基础信息
姓名:
去身份认证
证件号:
地区:
详细地址:
请填写
行业:
请选择
紧急联系人
添加紧急联系人
去填写

地区: 北京市丰台区

- 弹出窗口
  “注册成功”
- 选择 **“继续完善”**

- 完善基本信息
- 点击 **“去身份认证”** 进行账号实名身份验证

国家反诈中心APP具有
合理有效的信息安全技术和管理制度
可以防止用户信息被泄露或被修改
绝对保证个人信息安全

仅下载注册是无法防诈的
需要手动开启“来电预警”功能
这样APP才能为您识别诈骗电话和短信

03 如何开启来电预警

安卓系统：

1

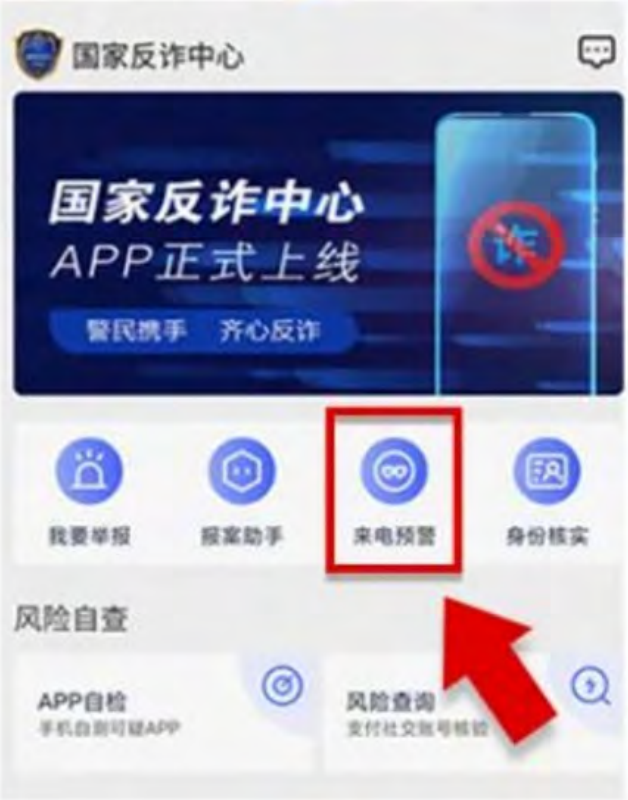

国家反诈中心

国家反诈中心

APP正式上线

警民携手 齐心反诈

我要举报

报案助手

来电预警

身份核实

风险自查

APP自检

手机自测可疑APP

风险查询

支付社交账号核验

2

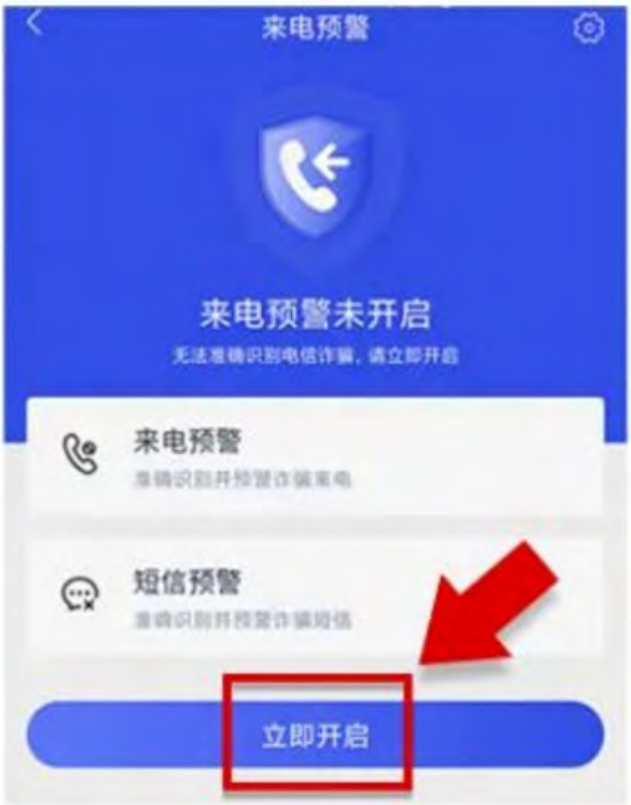

来电预警

来电预警未开启

无法准确识别电信诈骗，请立即开启

来电预警

准确识别并预警诈骗来电

短信预警

准确识别并预警诈骗短信

立即开启

3

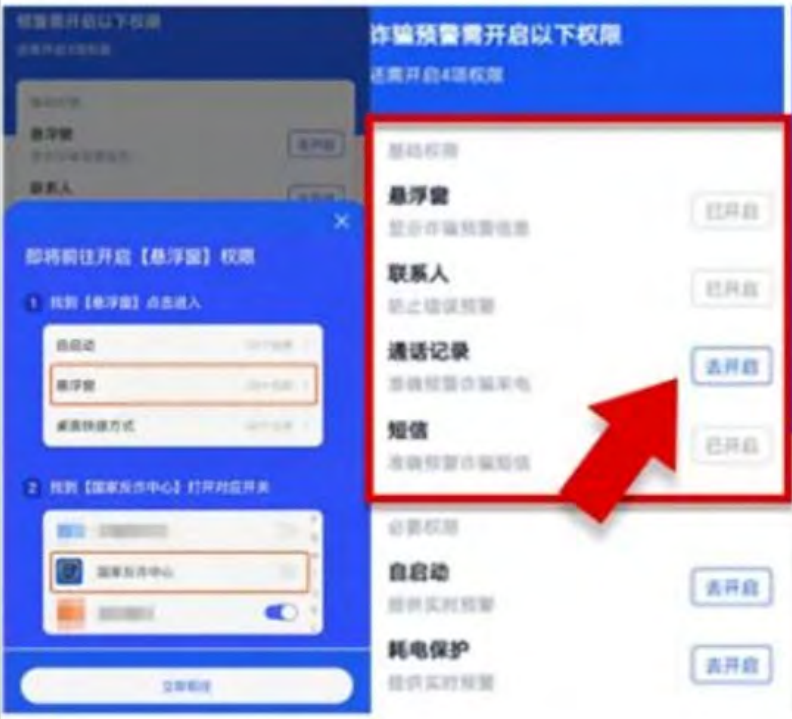

即将前往开启【悬浮窗】权限

1 找到【悬浮窗】点击进入

自启动

悬浮窗

桌面快捷方式

2 找到【国家反诈中心】打开对应开关

国家反诈中心

诈骗预警需开启以下权限

还需开启4项权限

基础权限

悬浮窗

显示诈骗预警信息

已开启

联系人

防止错误预警

已开启

通话记录

准确预警诈骗来电

去开启

短信

准确预警诈骗短信

已开启

必要权限

自启动

提供实时预警

去开启

耗电保护

提供实时预警

去开启

4

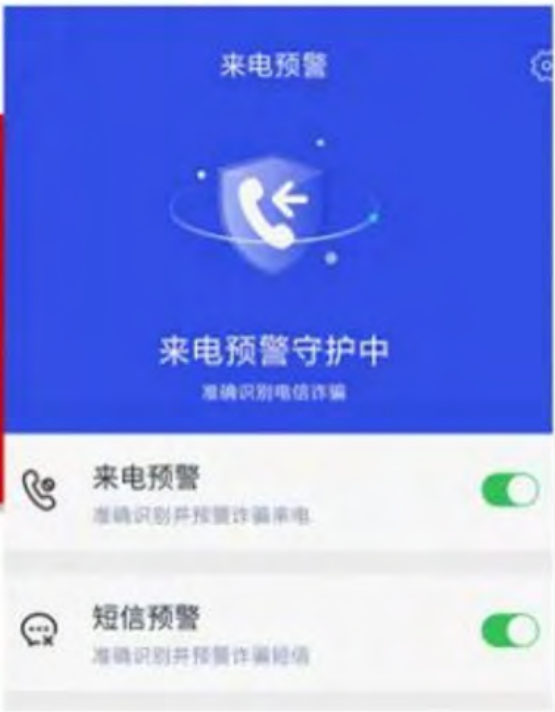

来电预警

来电预警守护中

准确识别电信诈骗

来电预警

准确识别并预警诈骗来电

短信预警

准确识别并预警诈骗短信

- 打开国家反诈中心APP首页
- 点击**“来电预警”**

- 点击**“立即开启”**
- 按提示**开启悬浮窗、联系人、通话记录、短信等权限**
- 即可启动来电预警守护

IOS系统：

①

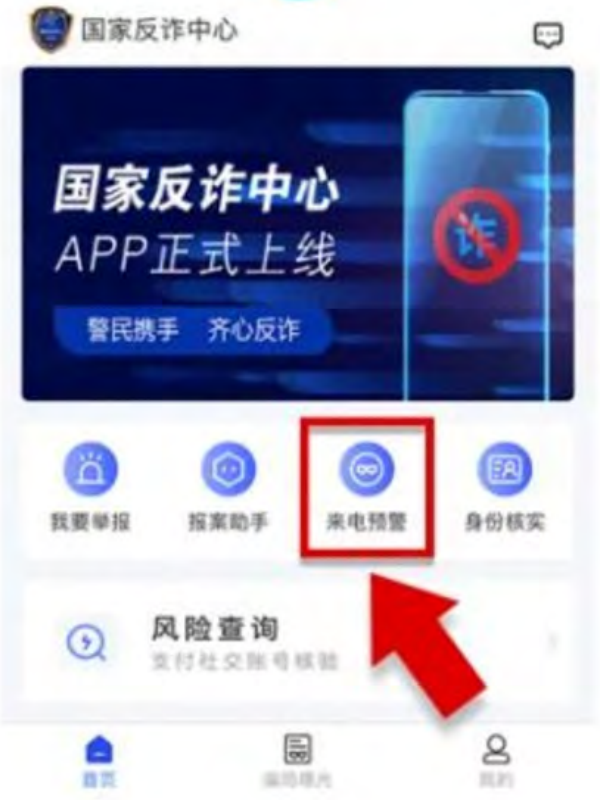
国家反诈中心
国家反诈中心
APP正式上线
警民携手 齐心反诈
我要举报
报案助手
来电预警
身份核实
风险查询
支付社交账号核验
首页
骗局曝光
我的

②

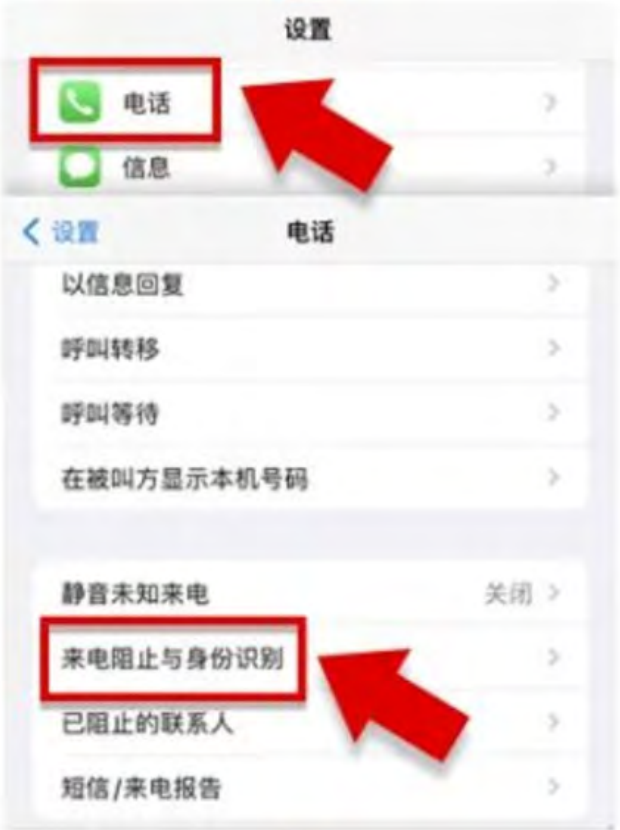
设置
电话
信息
设置
电话
以信息回复
呼叫转移
呼叫等待
在被叫方显示本机号码
静音未知来电
关闭
来电阻止与身份识别
已阻止的联系人
短信/来电报告

③

④

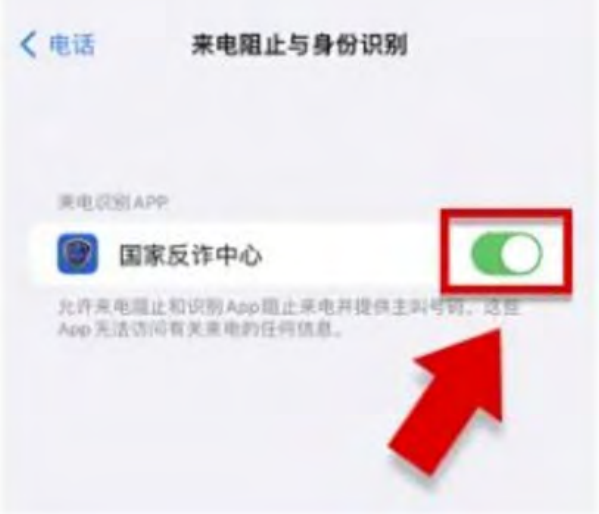
电话
来电阻止与身份识别
来电识别APP

国家反诈中心 ●

允许来电阻止和识别App阻止来电并提供主叫号码。这些App无法访问有关来电的任何信息。

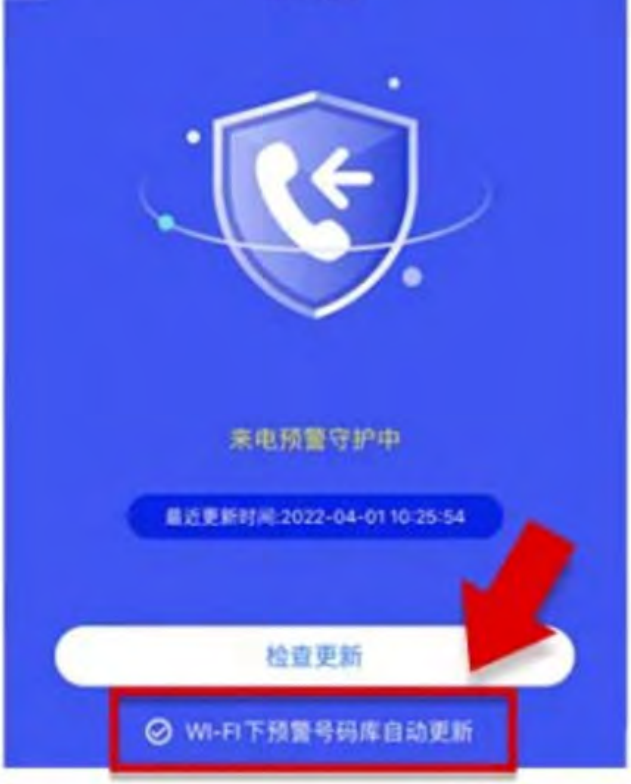
来电预警守护中
检查更新

最近更新时间:2022-04-01 10:25:54

☑ WI-FI下预警号码库自动更新

- 打开国家反诈中心APP首页
- 打开手机“**设置**”
- 找到并点击“**电话**”
- 找到并点击“**来电阻止与身份识别**”
- 开启“**国家反诈中心**”
- 即可启动来电预警守护

在开启来电预警后

请勾选“WiFi下预警号码库自动更新”

04 如何使用涉诈举报功能

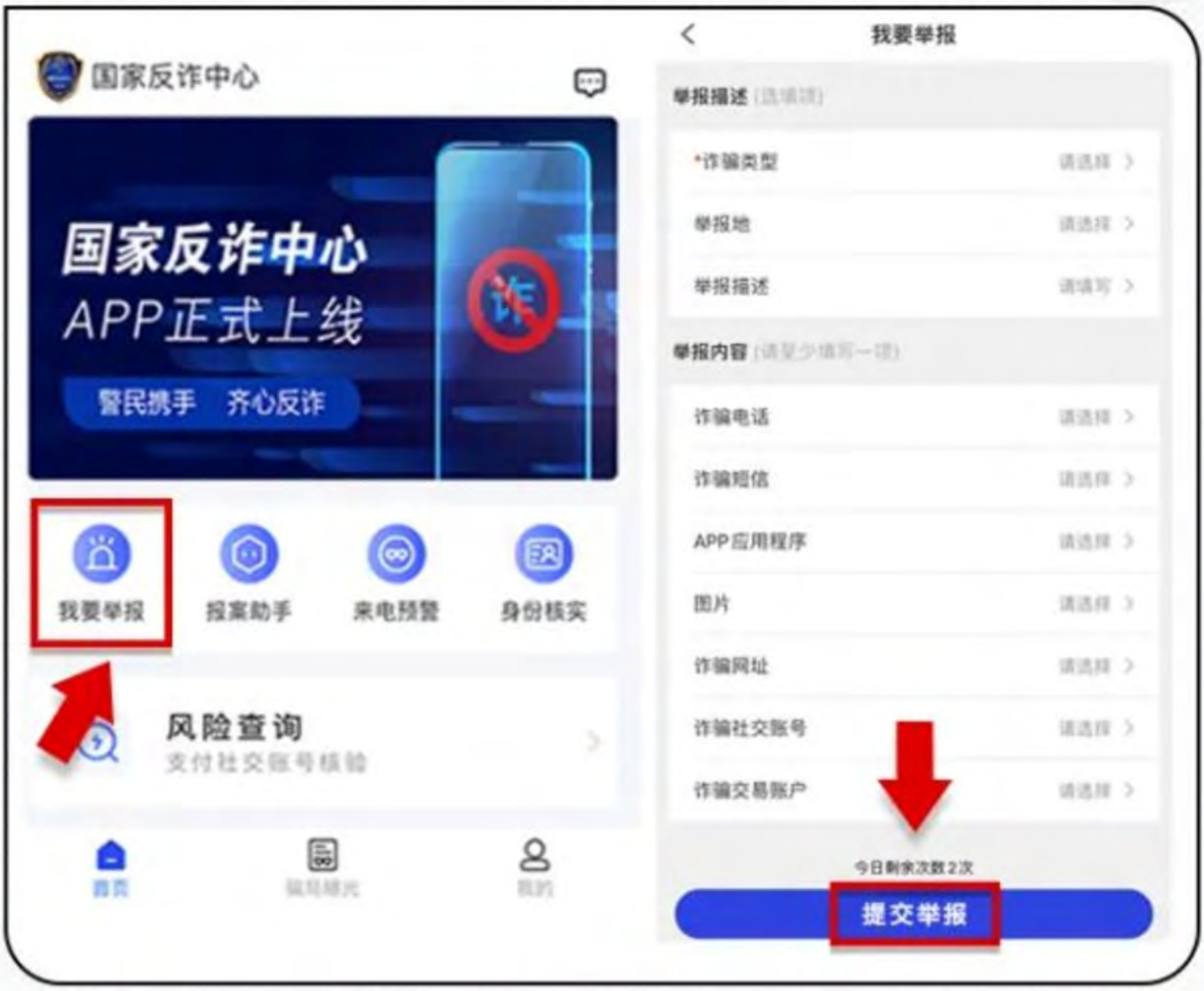
国家反诈中心
国家反诈中心
APP正式上线
警民携手　齐心反诈
我要举报
报案助手
来电预警
身份核实
风险查询
支付社交账号核验
首页
骗局曝光
我的
我要举报
举报描述（选填项）
*诈骗类型　请选择 >
举报地　请选择 >
举报描述　请填写 >
举报内容（请至少填写一项）
诈骗电话　请选择 >
诈骗短信　请选择 >
APP应用程序　请选择 >
图片　请选择 >
诈骗网址　请选择 >
诈骗社交账号　请选择 >
诈骗交易账户　请选择 >
今日剩余次数2次
提交举报

- 打开国家反诈中心APP首页
- 点击**“我要举报”**
- 填写相关信息（举报内容包括电话、短信、APP、图片、诈骗网址、社交账号以及诈骗交易账户）
- 点击**“提交举报”**即可完成举报

05 如何使用风险查询功能

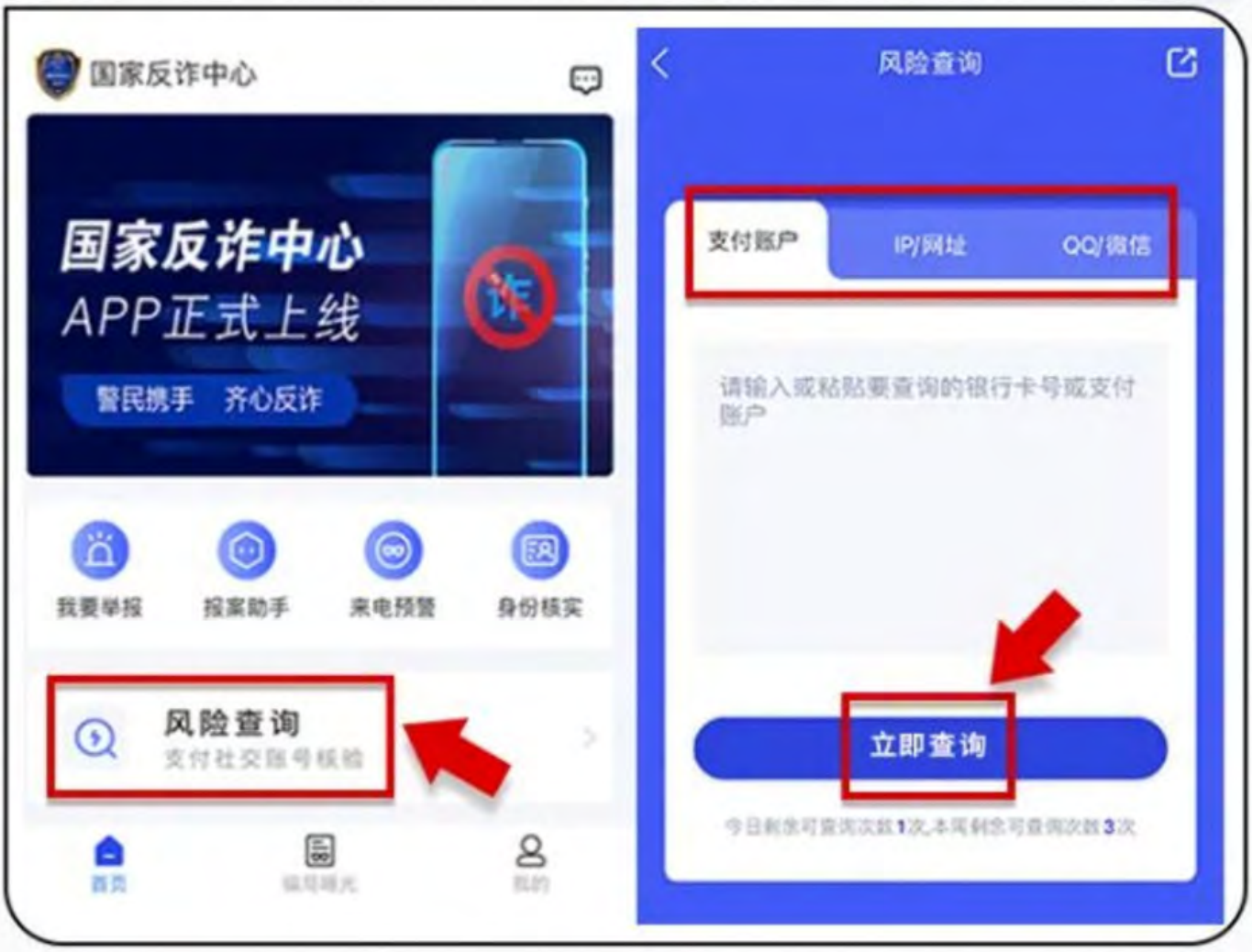
国家反诈中心
国家反诈中心
APP正式上线
警民携手 齐心反诈
诈
我要举报
报案助手
来电预警
身份核实
风险查询
支付社交账号核验
首页
骗局曝光
我的
风险查询
支付账户
IP/网址
QQ/微信
请输入或粘贴要查询的银行卡号或支付账户
立即查询
今日剩余可查询次数1次,本周剩余可查询次数3次

- 打开国家反诈中心APP首页
- 点击**“风险查询”**
- 输入**对方涉诈信息**

（银行卡号、支付账户、IP地址、网址、

QQ号码、微信号和二维码均可）

- 点击**“立即查询”**
- 即可获得**“风险提示”**

06 如何使用身份核实功能

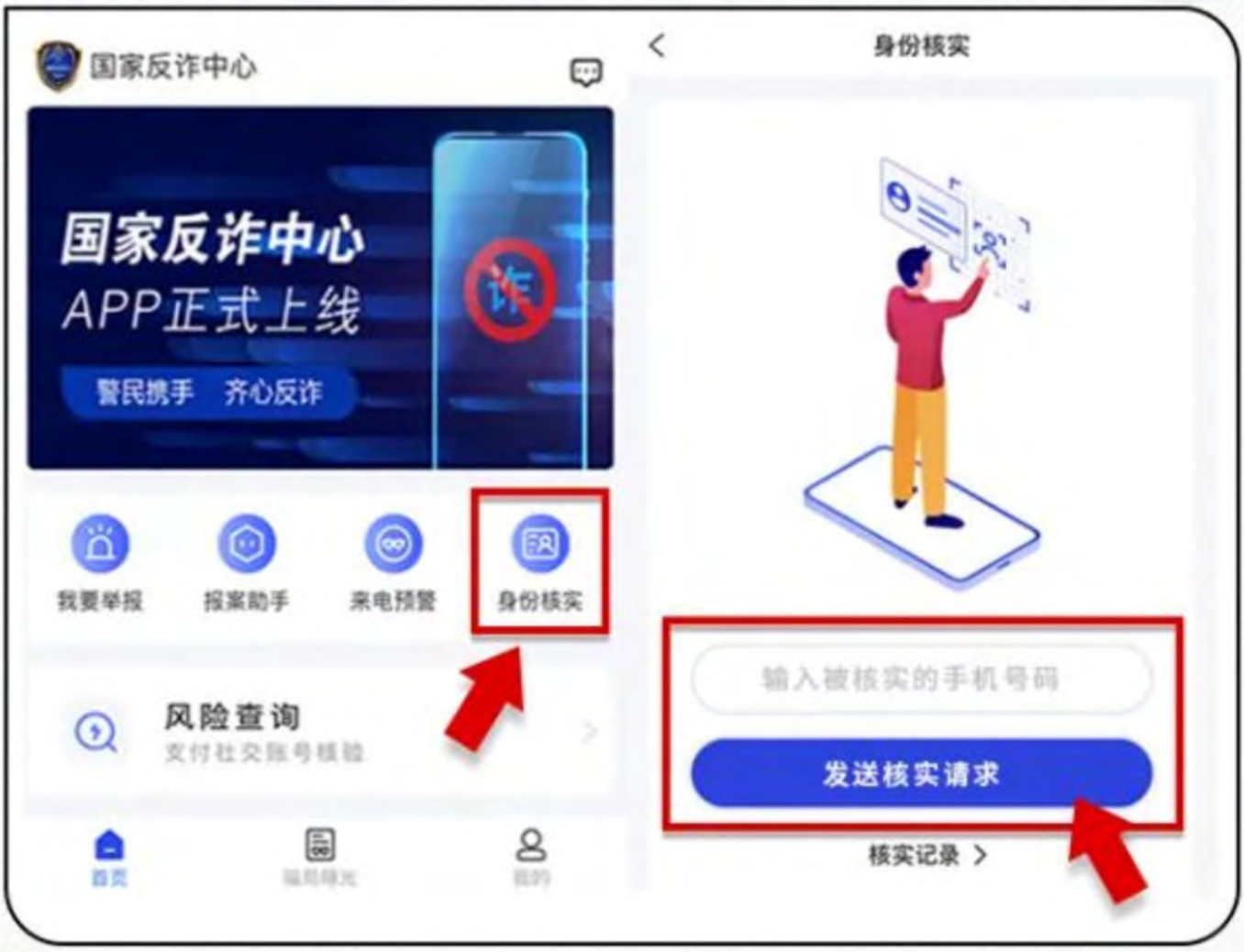
国家反诈中心
国家反诈中心
APP正式上线
警民携手 齐心反诈
诈
我要举报
报案助手
来电预警
身份核实
风险查询
支付社交账号核验
首页
骗局曝光
我的
身份核实
输入被核实的手机号码
发送核实请求
核实记录 >

- 打开国家反诈中心APP首页

- 点击**“身份核实”**
- 输入**对方手机号码**
- 点击下方**“发送核实请求”**

此时对方手机会收到一条
国家反诈中心APP发来的**验证短信**
要求对方登录国家反诈中心APP
核实身份
如果对方不愿进行身份核验
请提高警惕

07 如何使用APP自检功能

安卓系统：

1

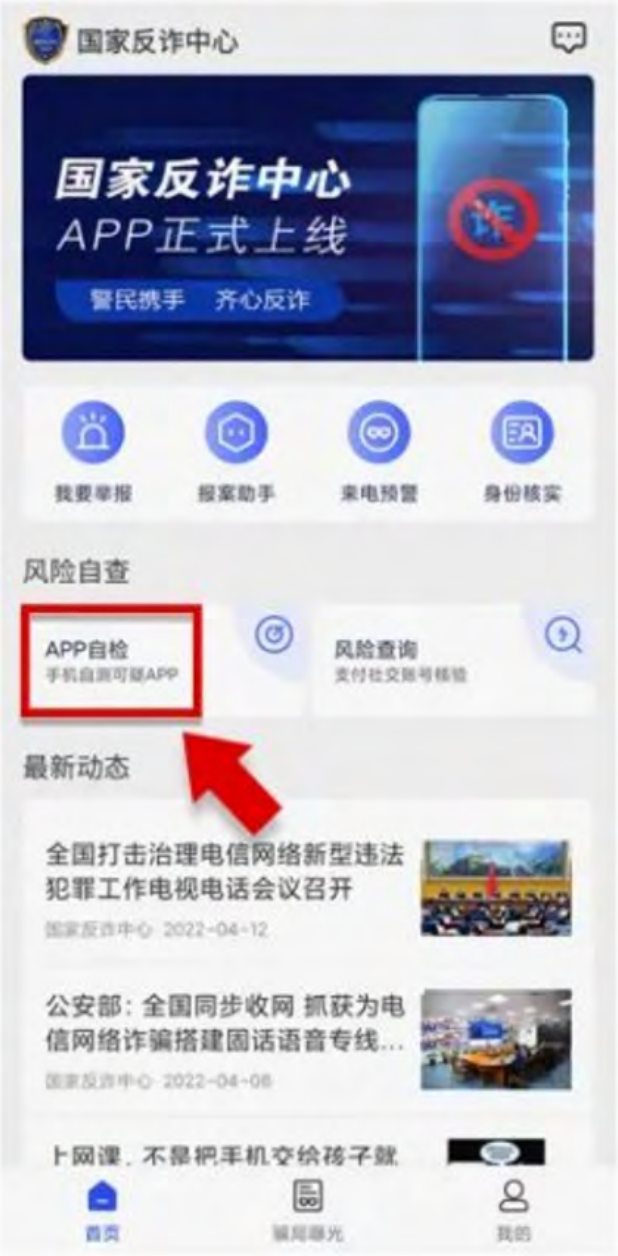

国家反诈中心

国家反诈中心
APP正式上线
警民携手　齐心反诈

我要举报　报案助手　来电预警　身份核实

风险自查

APP自检
手机自测可疑APP

风险查询
支付社交账号核验

最新动态

全国打击治理电信网络新型违法犯罪工作电视电话会议召开
国家反诈中心 2022-04-12

公安部：全国同步收网 抓获为电信网络诈骗搭建固话语音专线…
国家反诈中心 2022-04-08

上网课，不是把手机交给孩子就

首页　骗局曝光　我的

2

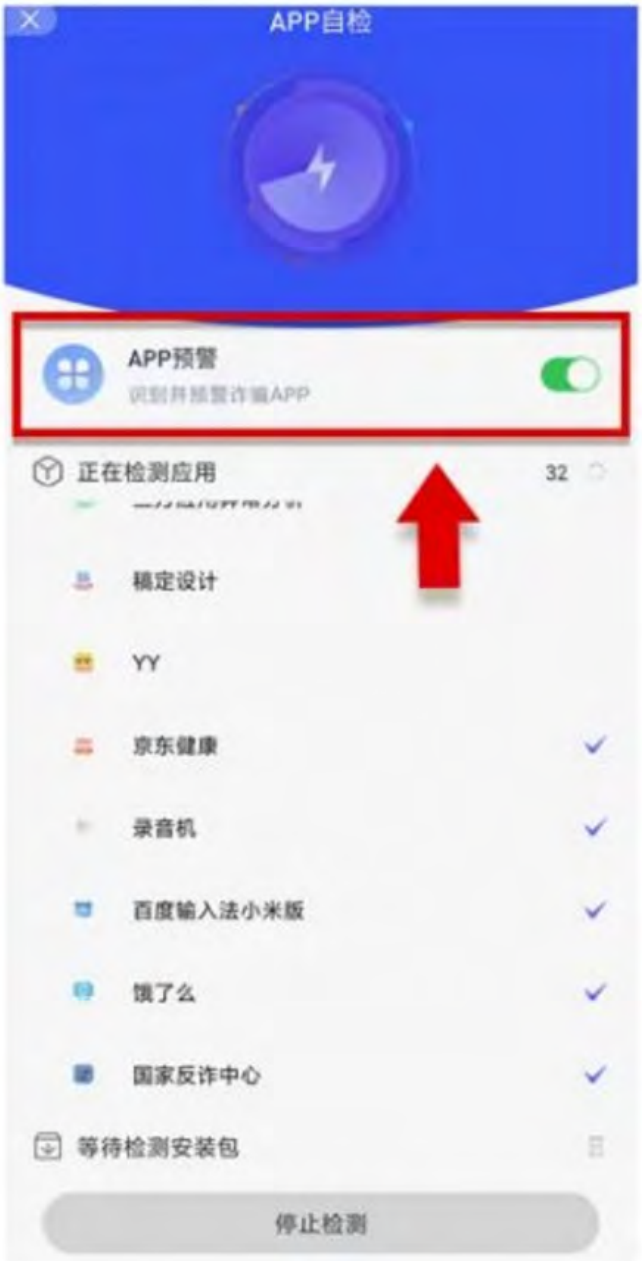

APP自检

APP预警
识别并预警诈骗APP

正在检测应用　32

稿定设计
YY
京东健康 ✓
录音机 ✓
百度输入法小米版 ✓
饿了么 ✓
国家反诈中心 ✓

等待检测安装包

停止检测

3

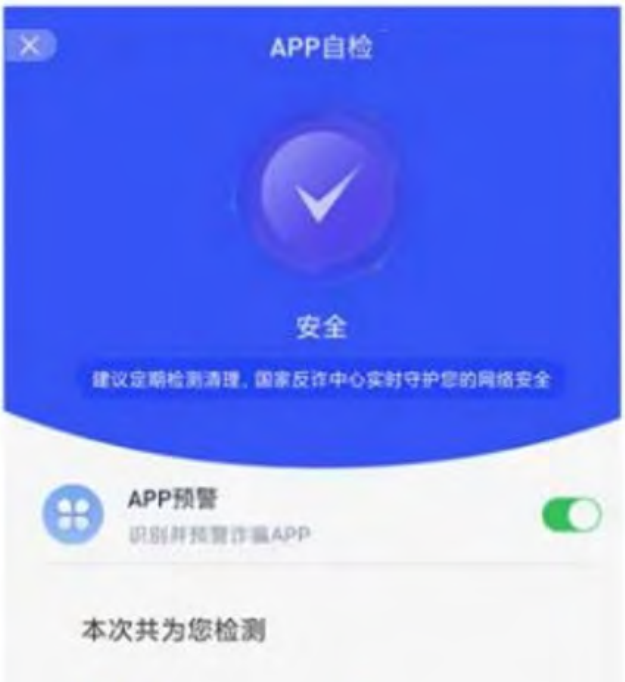

APP自检

安全

建议定期检测清理，国家反诈中心实时守护您的网络安全

APP预警
识别并预警诈骗APP

本次共为您检测

4

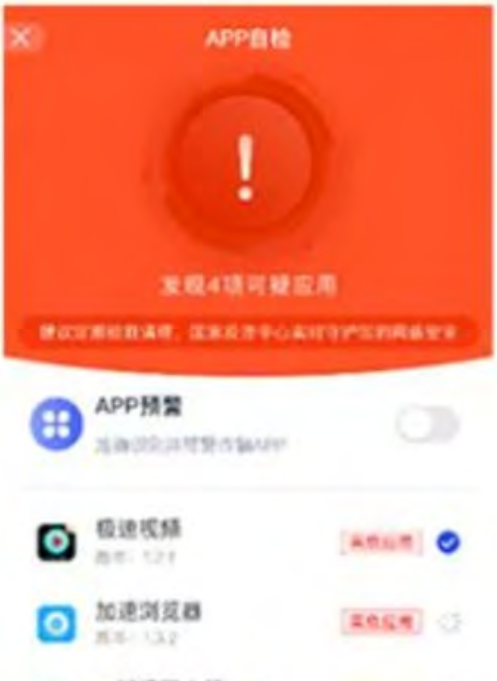

APP自检

发现4项可疑应用

建议定期检测清理，国家反诈中心实时守护您的网络安全

APP预警

极速视频
版本：1.2.1

加速浏览器
版本：1.3.2

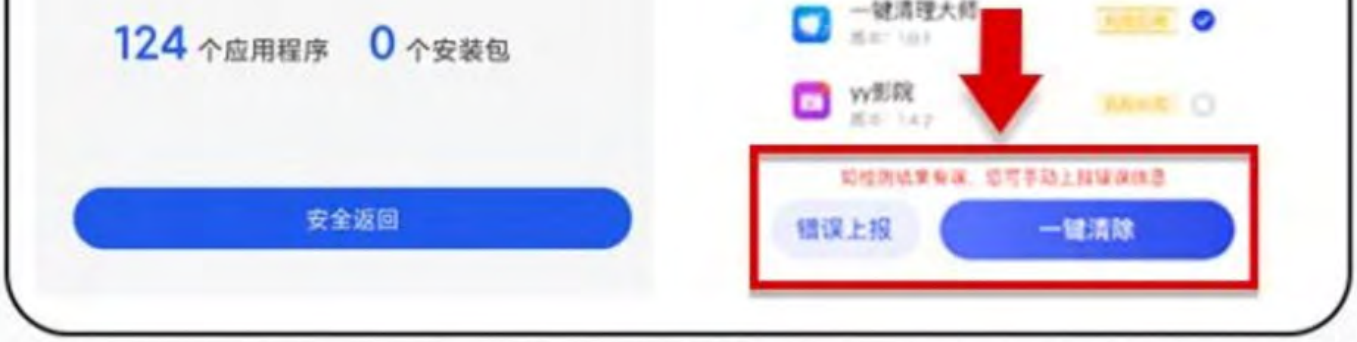
124 个应用程序
0 个安装包
安全返回
一键清理大师
yy影院
错误上报
一键清除

- 点击国家反诈中心APP首页的**“APP自检”**
- 开启**“APP预警”**等待检测结果即可
- 如果检出恶意软件和安装包可进行**“一键清除”**及**“错误上报”**

08 如何使用报案功能

若您遭遇了电信网络诈骗
请在到达辖区派出所后进行以下操作

1

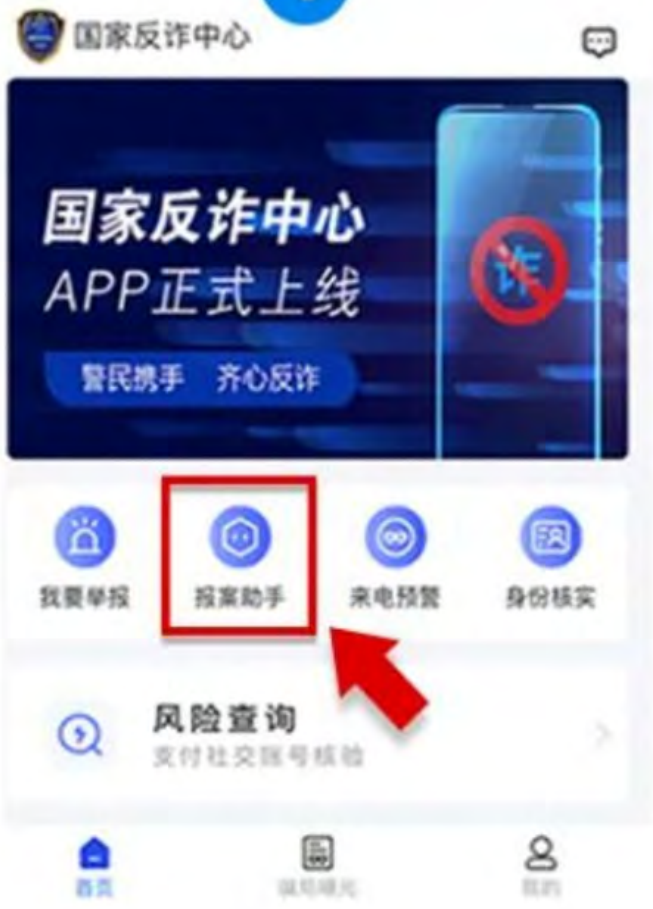
国家反诈中心
国家反诈中心
APP正式上线
警民携手 齐心反诈
我要举报
报案助手
来电预警
身份核实
风险查询
支付社交账号核验
首页
骗局曝光
我的

2


报案助手
报案记录
扫码报案

报案请至派出所在民警帮助下完成

3

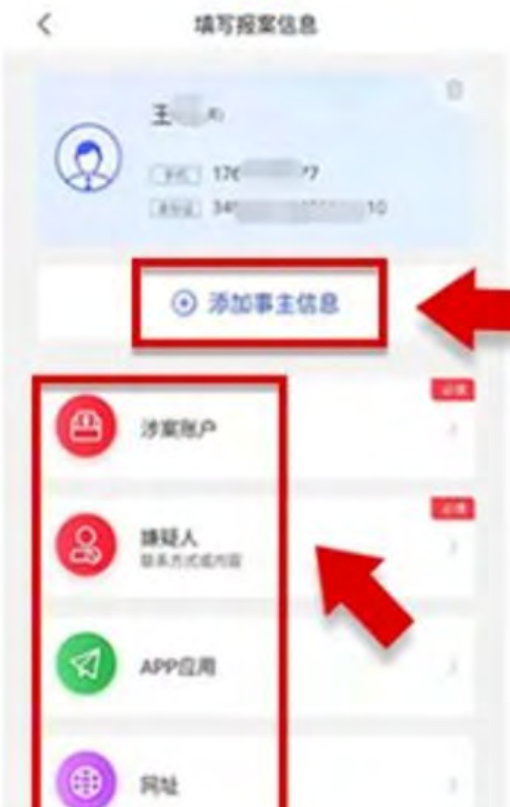
填写报案信息
添加事主信息
涉案账户
嫌疑人
联系方式或内容
APP应用
网址

王[redacted]

17[redacted]7

34[redacted]10

4

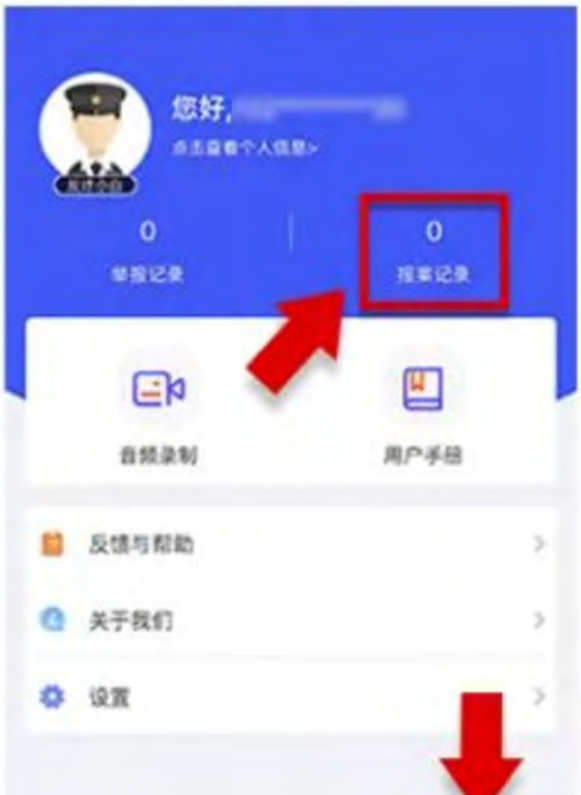

您好,[redacted]

点击查看个人信息>
0
举报记录
0
报案记录
音频录制
用户手册
反馈与帮助
关于我们
设置

确定
首页
骗局曝光
我的

- 打开国家反诈中心APP首页
- 点击APP主页的 **“报案助手”**
- 点击 **“扫码报案”**
- 扫描接警民警提供的二维码
  即可向警方提供证据
- 所需填写内容：**事主信息（必填）、涉案账户（必填）、嫌疑人（必填）、** APP应用、网址
- 报案成功后
  可于 **“我的”** 中查看 **“报案记录”**

09 如何学习防范知识

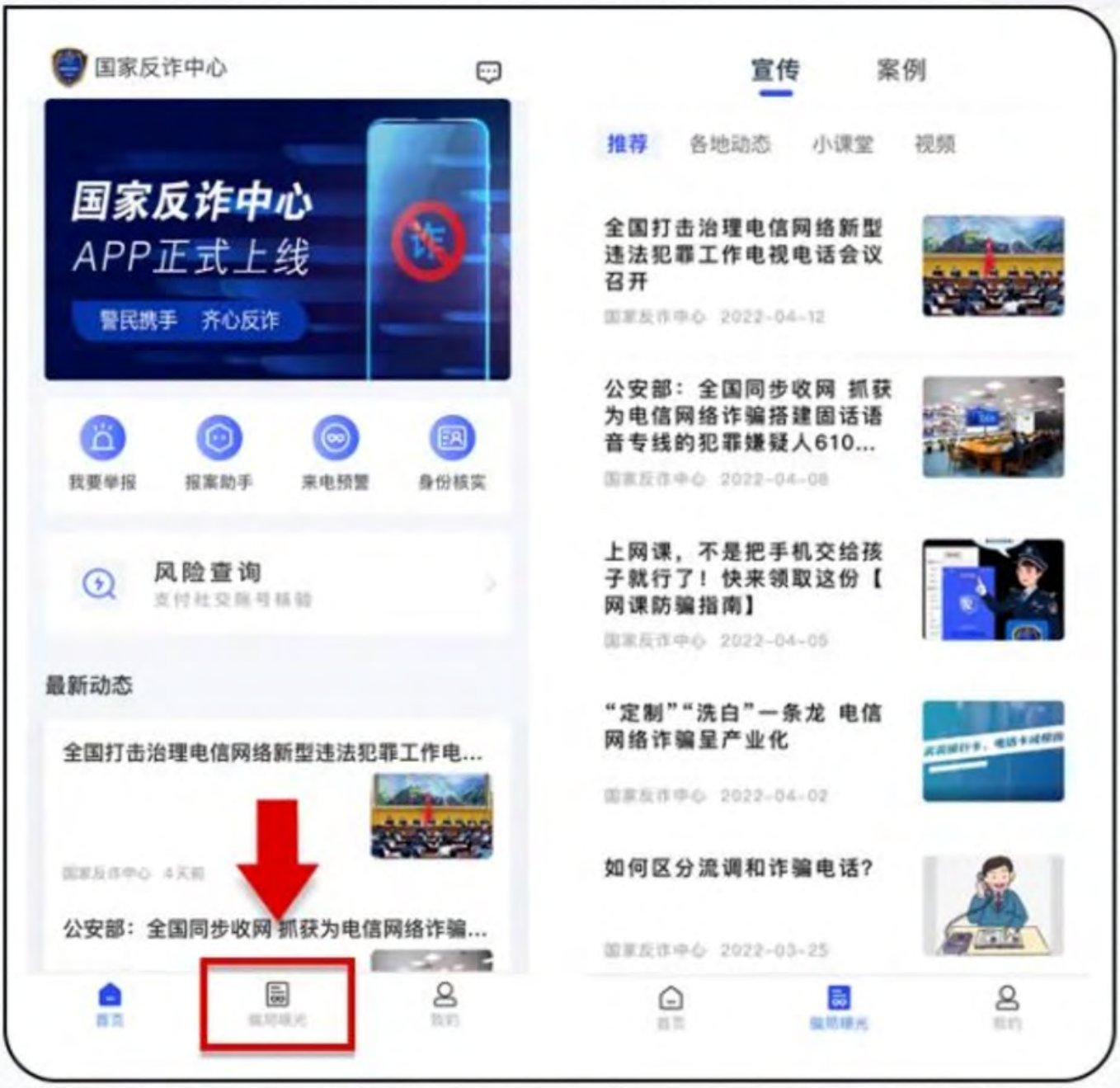
国家反诈中心
国家反诈中心
APP正式上线
警民携手 齐心反诈
我要举报
报案助手
来电预警
身份核实
风险查询
支付社交账号核验
最新动态
首页
骗局曝光
我的
宣传
案例
推荐
各地动态
小课堂
视频
首页
骗局曝光
我的

全国打击治理电信网络新型违法犯罪工作电...

国家反诈中心 4天前

公安部：全国同步收网 抓获为电信网络诈骗...

全国打击治理电信网络新型违法犯罪工作电视电话会议召开

国家反诈中心 2022-04-12

公安部：全国同步收网 抓获为电信网络诈骗搭建固话语音专线的犯罪嫌疑人610...

国家反诈中心 2022-04-08

上网课，不是把手机交给孩子就行了！快来领取这份【网课防骗指南】

国家反诈中心 2022-04-05

“定制”“洗白”一条龙 电信网络诈骗呈产业化

国家反诈中心 2022-04-02

如何区分流调和诈骗电话？

国家反诈中心 2022-03-25

- 打开国家反诈中心APP首页
- 点击下方**“骗局曝光”**
- 及时学习防范知识
  识破诈骗伎俩

人民公安报社

策划：刘学刚、高 莹、庞 伟（反诈联盟视频号）

制图：高 帆

文案：周鑫炜

国家反诈中心

手把手教您安装使用国家反诈中心APP

01 如何下载安装

下载安装正版国家反诈中心APP



- 打开手机自带的应用商店
- 搜索国家反诈中心
- 找到图标下载安装即可

02 如何注册



- 打开APP
- 弹出窗口：“服务协议和隐私政策”
- 选择“同意”

- 系统将自动定位您的所在区域
- 点击“确定”

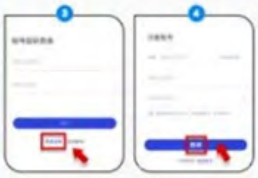

- 点击下方“快速注册”

- 填写手机号、验证码并设置登录密码
- 点击“保存”

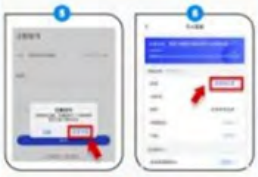

- 弹出窗口“注册成功”
- 选择“继续完善”

- 完善基本信息
- 点击“去身份认证”进行账号实名身份验证

国家反诈中心APP具有合理有效的信息安全技术和管理制度
可以防止用户信息被泄露或被篡改
绝对保证个人信息安全

仅下载注册尚无法防诈骗
需要手动开启“来电预警”功能
这样APP才能为您识别诈骗电话和短信

03 如何开启来电预警

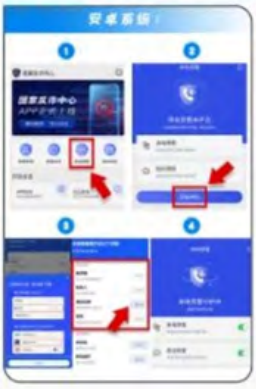

- 打开国家反诈中心APP首页
- 点击“来电预警”
- 点击“立即开启”
- 按提示开启悬浮窗、联系人、通话记录、短信等权限
- 即可启动来电预警守护

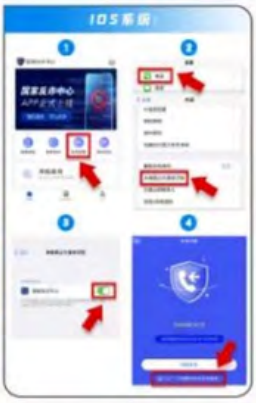

- 打开国家反诈中心APP首页
- 打开手机“设置”
- 找到并点击“电话”
- 找到并点击“来电阻止与身份识别”
- 开启“国家反诈中心”
- 即可启动来电预警守护

在开启来电预警后
请勾选“WiFi下预警号码库自动更新”

04 如何使用涉诈举报功能

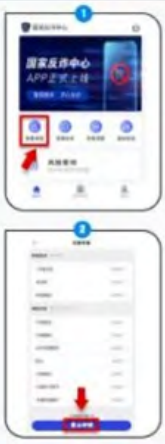

- 打开国家反诈中心APP首页
- 点击“我要举报”
- 填写相关信息（举报内容包括电话、短信、APP、图片、诈骗网址、社交账号以及诈骗交易账户）
- 点击“提交举报”即可完成举报

05 如何使用风险查询功能

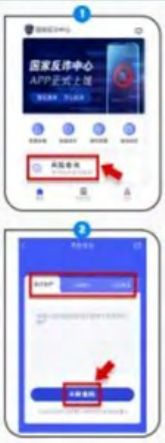

- 打开国家反诈中心APP首页
- 点击“风险查询”
- 输入对方涉诈信息（银行卡号、支付账户、IP地址、网址、QQ号码、微信号和二维码均可）
- 点击“立即查询”
- 即可获得“风险提示”

06 如何使用身份核实功能

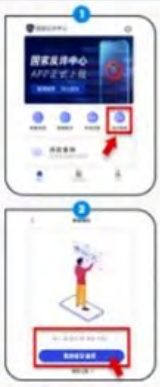

- 打开国家反诈中心APP首页
- 点击“身份核实”
- 输入对方手机号码
- 点击下方“发送核实请求”

此时对方手机会收到一条
国家反诈中心APP发来的验证短信
要求对方登录国家反诈中心APP
核实身份
如果对方不愿进行身份核验
请提高警惕

07 如何使用APP自检功能

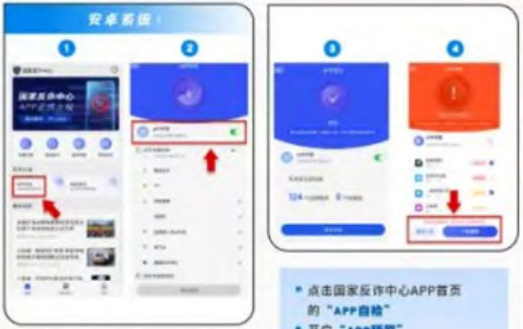

- 点击国家反诈中心APP首页的“**APP自检**”
- 开启“**APP预警**”等待检测结果即可
- 如果检出恶意软件和安装包可进行“**一键清除**”及“**错误上报**”

08 如何使用报案功能

若您遭遇了**电信网络诈骗**
请在**到达辖区派出所后**进行以下操作

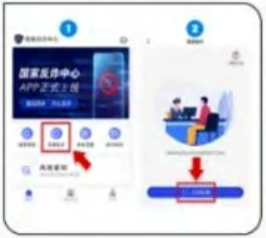

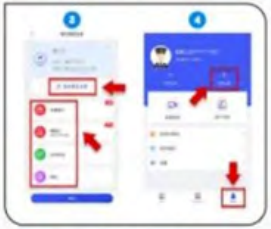

- 打开国家反诈中心APP首页
- 点击APP主页的“**报案助手**”
- 点击“**扫码报案**”
- 扫描接警民警提供的二维码即可向警方提供证据
- 所需填写内容：**事主信息（必填）**、**涉案账户（必填）**、**嫌疑人（必填）**、APP应用、网址
- 报案成功后可于“**我的**”中查看“**报案记录**”

09 如何学习防范知识

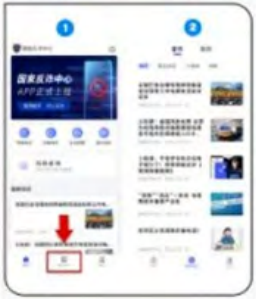

- 打开国家反诈中心APP首页
- 点击下方“**骗局曝光**”
- 及时学习防范知识识破诈骗伎俩

人民公安报社

策划：刘学刚、高莹、庞伟（反诈联盟视频号）　制图：高帆　文案：周鑫炜

来源：公安部刑侦局